

DIAGNOSTIC DE TERRITOIRE

L'ACCOMPAGNEMENT DU TERRITOIRE PAR LA CAF

- Profil des allocataires
- Financements au titre de l'Action Sociale
- Petite-enfance (0-3 ans)
- Enfance (3-11 ans)
- Jeunesse (11-25 ans)
- Parentalité
- Animation de la Vie Sociale
- Accompagnement social

Profil des allocataires

➤ 58% de la population de Bron est couverte par la Caf du Rhône.




Population allocataire globale		
	Bron	Métropole de Lyon
Nombre total d'allocataires	10 169	353 178
Nombre d'enfants de - de 20 ans	9 578	317 606
Nombre de personnes couvertes	23 881	804 746

Une couverture de la population équivalente à celle de la Métropole de Lyon.

Source : CAF du Rhône, Table SID FR2_1219, au 31/12/2019

Taux de couverture de la population

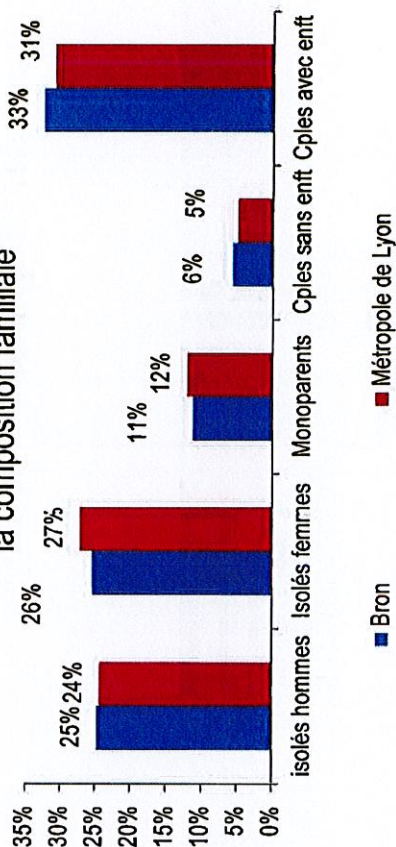


Profil des allocataires

➤ 56% des allocataires de Bron n'ont pas d'enfant.



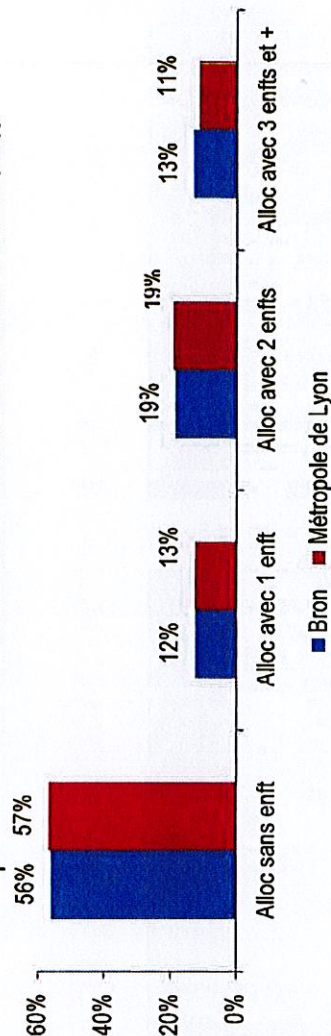
Répartition des allocataires selon la composition familiale



51% des allocataires couverts sur le territoire de Bron sont des personnes seules (femmes ou hommes isolés).

Source : CAF du Rhône, Table SID FR2_12/19, au 31/12/2019

Répartition des allocataires selon le nombre d'enfants



La part d'allocataires sans enfant est importante à Bron, notamment du fait de la présence importante d'étudiants.

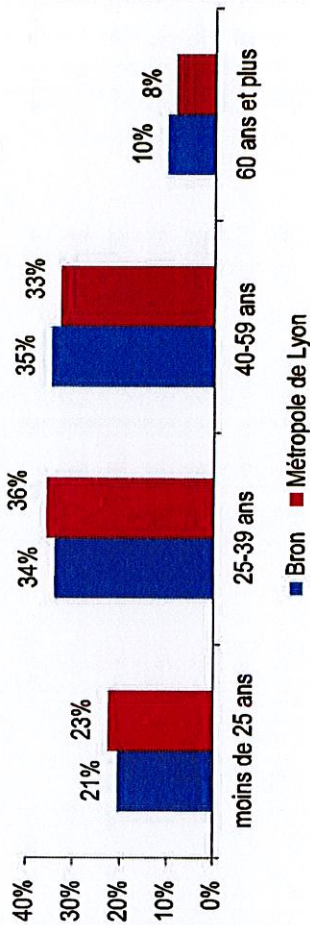
Source : CAF du Rhône, Table SID FR2_12/19, au 31/12/2019

Profil des allocataires

➤ 65% des allocataires de Bron n'ont pas d'enfants.



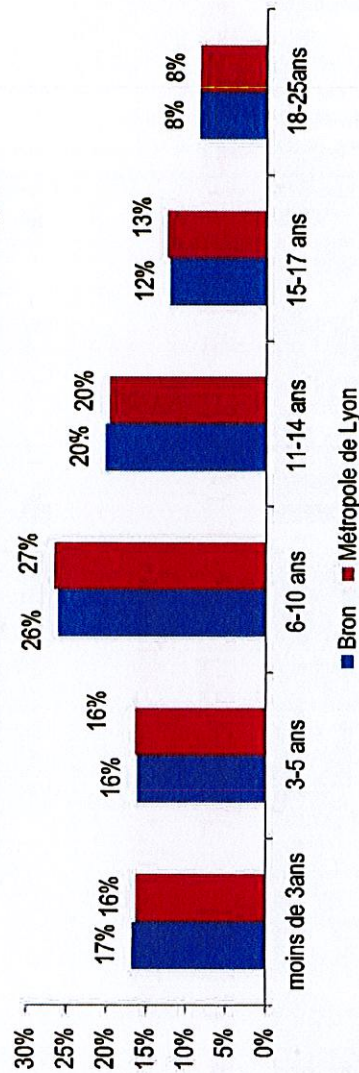
Répartition des allocataires par tranche d'âge



Un allocataires sur cinq à Bron a moins de 25 ans, notamment du fait de la présence d'étudiants.

Source : CAF du Rhône, Table SID FR2_1219, au 31/12/2019

Répartition des enfants des allocataires par tranche d'âge



La répartition par âges des enfants des allocataires de Bron se démarque peu de celle de la Métropole.

Source : CAF du Rhône, Table SID FR2_1219, au 31/12/2019



Les classes d'âges mobilisées ci-dessous renvoient aux champs d'intervention de la CAF mais il est important de noter au moment de l'analyse que les tranches d'âge retenues ne sont pas de tailles égales (3 ans pour les 3-5 ans contre 7 ans pour les 18-25 ans par exemple).

Profil des allocataires

➤ Un allocataire sur deux (49%) à Bron bénéficie d'une prestation Solidarité et insertion.



	Poids allocataires par famille de prestations au 31/12		Montant des prestations sur le mois de décembre	
	Bron	Métropole de Lyon	Bron	Métropole de Lyon
Petite enfance	15%	15%	445K€	15 255K€
Enfance et Jeunesse dont Handicap Enfant	37%	37%	1 241K€	38 182K€
dont Monoparentalité	2%	2%	44K€	1 398K€
Logement	5%	5%	92K€	3 352K€
Solidarité et insertion	52%	55%	1 187K€	40 750K€
dont Handicap Adulte	49%	44%	1 833K€	57 205K€
	8%	7%	650K€	18 593K€
TOTAL	10 169	353 178	4 707K€	151 392K€

Des allocataires surtout couverts au titre du logement (cela concerne 52% des allocataires de Bron).

Source : CAF du Rhône, Table SID FR2_1219, au 31/12/2019

Petite-enfance : Prestation d'Accueil du Jeune Enfant (PAJE), Prestation Partagée d'Education de l'Enfant (PREPARE)
Enfance et jeunesse : Allocation Familiale (AF), Complément Familial (CF), Allocation de Rentrée Scolaire (ARS), Allocation Journalière de Présence Parentale (AJPP), Allocation de Soutien Familial (ASF) et Allocation d'Education de l'Enfant Handicapé (AEEH)
Handicap Enfant : Allocation d'Education de l'Enfant Handicapé (AEEH)
Monoparentalité : Allocation de Soutien Familial (ASF)
Logement : Aide Personnalisée au Logement (APL), Allocation de Logement à caractère Social (ALS), à caractère Familial (ALF)
Solidarité et Insertion : Revenu de Solidarité Active (RSA) et Allocation aux Adultes Handicapés (AAH), qui correspondent à des minimas sociaux, ainsi qu'à la Prime d'Activité (PPA)
Handicap Adulte : Allocation aux Adultes Handicapés (AAH)



Certains bénéficiaires peuvent cumuler plusieurs prestations, de plusieurs familles différentes.

Profil des allocataires



Allocations Familiales
du Rhône



Réflexion partagée

Les aides sont déclinées dans le règlement intérieur d'action sociale qui fixe les conditions d'attribution.

Les aides sur projet sont attribuées suite à la réalisation d'un diagnostic social, les aides sur critères sont sur la base de critères prédéfinis et les aides d'urgence viennent en réponse à une situation d'urgence.

25

AIDES FINANCIERES INDIVIDUELLES		Bron		CAF RHONE	
Nature des Aides Financières Individuelles (AFI) accordées	Nombre d'AFI accordées	Montant Paiements AFI	% AFI payées	% AFI payées	
LES AIDES SUR CRITERES					
Prêts d'Aide à la Vie de Famille	<75	36 119 €	62%	66%	
Prêt pour des frais liés à l'arrivée d'un enfant	<60	33 726 €	58%	60%	
	<5	2 369 €	4%	1%	
Prêt pour des frais liés à l'équipement du logement	50	30 957 €	53%	58%	
Prêt pour frais liés aux études ou à l'emploi	<5	400 €	1%	1%	
Prêt pour frais liés au handicap					
Prêts pour le logement	<5	1 067 €	2%	4%	
Prêt amélioration de l'habitat avec intérêts	<5	1 067 €	2%	2%	
Prêt relais au prêt à l'amélioration de l'habitat				2%	
Les aides pour le BAFA					
Bourse BAFA approfondissement	<17	1 326 €	2%	2%	
Bourse BAFA petite-enfance	12	1 113 €	2%	2%	
	<5	213 €	1%		
LES AIDES SUR PROJET					
Prêt pour l'habitat des gens du voyage	6	1 100 €	2%	10%	
Projet dans le cadre de l'insertion				7%	
Projet suite à sortie CHRS				2%	
Projet pour parent non-gardien				1%	
LES AIDES D'URGENCE					
Sous forme de prêt d'urgence	<20	7 178 €	12%	16%	
Charges exceptionnelles	<5	2 876 €	5%	5%	
	<5	600 €	1%	1%	
Dettes d'eau					
Dettes énergie				1%	
Dettes de loyer ou de charges	<5	2 276 €	4%	2%	
Sous forme de secours d'urgence	<10	3 143 €	5%	10%	
Dettes de loyer ou de charges	<5	1 985 €	3%	3%	
Dettes d'eau				1%	
Dettes d'énergie	<5	608 €	1%	2%	
Charges exceptionnelles	<5	550 €	1%	4%	
Aide en cas de décès d'un enfant					
Aide d'urgence pour frais exceptionnels	<5	1 159 €	2%	1%	
AIDES EN DIRECTION DES ASSISTANTS MATERNELS					
Prêt à l'amélioration du domicile des ass. mat.	<11	13 600 €	23%	8%	
Prime à l'installation des ass. mat.	<5	10 000 €	17%	4%	
	6	3 600 €	6%	4%	
TOTAL DES AIDES FINANCIERES INDIVIDUELLES					
	<100	57 998 €	100%	100%	

57 998 € d'Aides Financières Individuelles (AFI) versées sur le territoire en 2019.

Source : Fichier statistiques FR2_1219 et SIA.S.AFI, au 31/12/2019

Envoyé en préfecture le 13/12/2021

Reçu en préfecture le 13/12/2021

Affiché le

SLO

ID : 069-216900290-20211209-20211209DEL22-DE

Profil des allocataires

➤ 73 864€ versés au titre des Aides au Temps Libre.



Réflexion partagée

Les Centres sociaux et d'autres structures de proximité réalisent un accompagnement au départ des vacances dans le cadre de Vacances Familles Solidarité (VFS).

Depuis 2020, les aides au départ en vacances de la Caf ont évolué : la Caf du Rhône a rejoint le service « VACAF ».

	Vacances collectives		Vacances familiales		Global
	Nombre de séjours				
Bron	95		514		609
CAF DU RHONE	2 856		20 307		23 163
	Montant total payé				
Bron	8 556 €		65 308 €		73 864 €
CAF DU RHONE	297 615 €		2 500 096 €		2 797 711 €

En 2019, les vacances familiales correspondaient à 65 308€ pour Bron.

Source : Fichier statistiques FR2_1219 et SIAS-ATL, au 31/12/2019



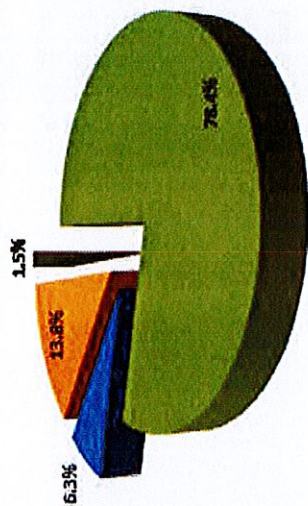
Vacances collectives : L'aide aux temps libres peut permettre l'accès à une structure d'animation socioculturelle pour les enfants pendant les vacances (colonie de vacances, centres de loisirs, etc.)

Vacances familiales : L'aide aux temps libres peut permettre un séjour en vacances pour la famille (camping, mobil-home, location, etc.)

Financements au titre de l'Action Sociale




- PETITE ENFANCE
- ENFANCE JEUNESSE
- ANIMATION SOCIALE
- PARENTAUTE



Financement de fonctionnement **3 944 786 €**

Source : CAF du Rhône, PS Réel 2019


- PETITE ENFANCE
- PILOTAGE ENFANCE
- JEUNESSE
- PILOTAGE JEUNESSE



Financement CEJ **767 577 €**
 Date fin CEJ 31/12/2021
 Coordination Enfance en ETP 2
 Coordination Jeunesse en ETP 2

Source : CAF du Rhône, 2019

- PLAN CRECHES
- Fds FME
- Fds LOCAUX
- FPT ENFANCE JEUNESSE



Financement en Investissement **893 928 €**
 (Subventions accordées entre 2016 et 2020 par le CA)

Source : CAF du Rhône, 2016-2020

Financements au titre de l'Action Sociale



Réflexion partagée

La Maison de Quartier des Genets (EVS) a bénéficié de financements de fonctionnement à partir de 2020.

Détail Financements de fonctionnement		
EAJE		2 961 893 €
	<i>dont bonus mixité sociale</i>	87 800 €
Petite Enfance	<i>dont bonus inclusion handicap</i>	14 756 €
	Relais d'Assistants Maternels	73 336 €
	Publics et Territoires Enfance	59 000 €
TOTAL Petite-Enfance		3 094 229 €
	Extrascolaire	138 948 €
Enfance	Périscolaire	61 420 €
Jeunesse	Accueil Adolescents	11 687 €
	Publics et Territoires Jeunesse	35 000 €
TOTAL Enfance-Jeunesse		247 056 €
	Centres sociaux	545 845 €
Animation Vie	Espace de la Vie Sociale	- €
Sociale	Foyer Jeunes Travailleurs	- €
TOTAL Animation Vie Sociale		545 845 €
	LAEP	7 224 €
Parentalité	CLAS	35 882 €
	REAAP	14 550 €
TOTAL Parentalité		57 656 €
TOTAL Financement de fonctionnement		3 944 786 €

Source : CAF du Rhône, PS Réel 2019

Financements au titre de l'Action Sociale



Les Appels à Projets (2019)

8 projets FPT

Fonds Publics et Territoires

Contribue à accompagner les besoins spécifiques des familles et des territoires en développant l'offre territoriale

- ▶ MC Pom Cannelle - Réservation de places pour des familles en parcours d'insertion en vue d'intégrer un dispositif VIP
 - ▶ Plateforme ALSH Handicap Bron
 - ▶ Des semaines d'atelier au cœur de l'été
 - ▶ Le secteur jeunesse et ses actions
- ▶ MC Petite étoile
- ▶ EAJE Emervelle - Soutenir la démarche d'accompagnement de certaines familles
- ▶ EAJE Clair de Lune Accueil d'enfants, fréquentation irrégulière et aléatoire

= 94 000 €

14 groupes CLAS

Contrat Local d'Accompagnement Scolaire

Ensemble d'actions visant à offrir, aux côtés de l'École, l'appui et les ressources dont les enfants ont besoin pour réussir à l'École

= 35 882 €

4 actions REAAP

Réseau d'Ecoute, d'Appui et d'Accompagnement des Parents
Le REAAP a pour objectif d'aider les parents dans l'exercice de leur fonction parentale.

- ▶ Maison des Jeunes et de la Culture Louis Aragon
 - ▶ Centre social les Tailles
 - ▶ Centre aéré Bron Parilly
- ▶ Arts et Développement Rhone Alpes

= 14 550 €

5 financements VVV

Ville, Vie, Vacances

Ce programme vise à permettre l'accès, pendant les vacances scolaires, à des activités culturelles, sportives et de loisirs aux jeunes de 11 à 16 ans vivant en quartier prioritaire.

= 33 285 €

Envoyé en préfecture le 13/12/2021

Reçu en préfecture le 13/12/2021

Affiché le

SLO

ID : 069-216900290-20211209-20211209DEL22-DE

Petite-enfance (0-3 ans)

➤ Un territoire avec une offre d'accueil du jeune enfant (41,6 places pour 100 enfants) inférieure à celle de l'échelle métropolitaine.



Réflexion partagée

Le taux de couverture petite-enfance était de 42,7 places pour 100 enfants en 2016 et 43,44 places pour 100 enfants en 2017.

TERritoIRES An/Années	RHONE			Evolution annuelle moyenne sur 3 ans			BRON (90029)		
	2017	2018	2019	2017	2018	2019	2017	2018	2019
Enfants Caf & MSA < 3 ans	72 448	78 912	80 005	-2,3 %	-	-	1 666	-	-
Enfants Caf & MSA < 3 ans avec RSA ou AISH	16 806	17 681	20 119	+9,4 %	-	-	631	-	-
Enfants Caf & MSA < 3 ans dont le coût des bous remises	10 335	10 108	18 335	2,8 %	-	-	640	-	-
% enfants Caf & MSA < 3 ans sur le total des enfants	28,7 %	29,9 %	30,5 %	-0,1	-	-	38,4 %	-	-
% des enfants Caf & MSA < 3 ans	38,2 %	37,9 %	36,4 %	-0,4	-	-	38,1 %	-	-
Femelles Caf & MSA avec enfants < 3 ans	65 455	64 048	62 553	-2,2 %	-	-	1 473	-	-
Dont monoparents	8 203	8 351	8 332	+0,8 %	-	-	202	-	-
Dont % de monoparents	12,5 %	13,0 %	13,3 %	+0,4	-	-	13,7 %	-	-
Dont tous les parents Caf/MSA	23 902	23 182	22 813	-1,6 %	-	-	590	-	-
Dont % des parents Caf qui travaillent	51,0 %	51,4 %	52,5 %	+0,3	-	-	48,7 %	-	-

Source : CNAF, CCMSA, Acoess-Centre Pajemploi, IMAJE, 2019



Taux de couverture petite-enfance :

- [Places de crèches (PSU + PAJE)
- + Places assistants mat. pour les moins de 3 ans
- + Enfants de 2 à 3 ans scolarisés
- + Enfants de moins de 3 ans gardés à domicile dont les parents bénéficient de la PAJE
- / Nombre d'enfants de moins de 3 ans (CAF + MSA)

Le taux de couverture moyen national est de 59,3 places pour 100 enfants. Un territoire avec un taux inférieur est considéré comme prioritaire. Le taux de couverture moyen pour le territoire Conseil Départemental est de 69,5 places pour 100 enfants.

Source : Opendata CNAF, au 31/12/2018

Taux de couverture Petite-Enfance au 31/12/2018 (nombre de places pour 100 enfants)

Bron	41,6
Métropole de Lyon	57,9

Source : CAF du Rhône (Sidothèque, SIAS, Oméga), au 31/12/2018

Petite-enfance (0-3 ans)

➤ Une offre d'accueil collectif portée par 375 places PSU et 30 places PAJE.



Réflexion partagée

4 projets petite-enfance financés dans le cadre de Fonds Publics et Territoires en 2019 notamment en faveur des familles précaires et/ou en insertion.

Un EAJE de personnel au Centre Hospitalier du Vinatier est géré par les HCL.

	Bron	QPV Bron	Métropole de Lyon
Nombre de places	375	102	12 746
Nombre d'enfants inscrits	1 135	331	33 954
Taux d'occupation financier	74%	77.78%	75%
Nombre d'enfants par place	3.03	3.25	2.66
Part usagers	1.24 €	0.83 €	1.51
Nombre bénéficiaires AEEH	19	6	318
Part d'enfants inscrits sous le seuil de pauvreté	48%	66%	39%
Taux d'audience	63%	18%	62%
Bonus Mixité sociale	6	4	-
Bonus Inclusion Handicap	8	3	-

Source : CAF du Rhône (Sidothèque, SIAS, Oméga), au 31/12/2019

14 EAJE (PSU)

Etablissement d'Accueil du Jeune Enfant

10 Multi-accueils, 1 Crèche familiale, 1 Jardin d'enfants et 2 Micro-crèches

+ 3 Micro-crèches PAJE
soit 30 places

▼ dont 2 Multi-accueils, 1 Crèche familiale et 2 Micro-crèches en QPV



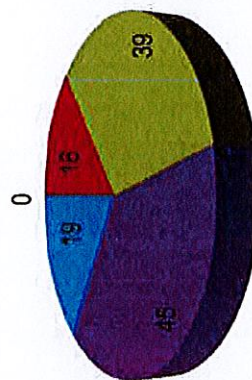
Le taux d'occupation financier est calculé en rapportant le nombre d'actes facturés à la capacité théorique retenue des établissements.
Le taux d'audience rapporte le nombre d'enfants inscrits en EAJE au nombre total d'enfants de 0 à 3 ans.

Petite-enfance (0-3 ans)

➤ Un accueil individuel porté par 119 assistants maternels.

	Assistants Maternels actifs au 30/11	Total Enfants gardés de moins de 3 ans	Taux de couverture Assistants Maternels (en %)
Bron	119	219	8.1%
Métropole de Lyon	5 518	10 680	11.8%

Age des Assistants Maternels en activité au 30 novembre 2019



- AssMat - 30 ans
- AssMat 30 à 39 ans
- AssMat 40 à 49 ans
- AssMat 50 à 59 ans
- AssMat + 60 ans

Source : CAF du Rhône (Sidothèque, SIAS, Oméga), au 30/11/2019



Le taux de couverture Assistants Maternels est obtenu en rapportant le nombre d'assistants maternels au nombre d'enfants de moins de 3 ans.

Petite-enfance (0-3 ans)

➤ Un accueil individuel porté par 3 Relais d'Assistantes Maternelles (RAM).

3 RAM

Relais d'Assistantes Maternelles

Organisation de temps collectifs pour les assistantes maternelles et les enfants, lieu d'information et d'accompagnement pour les ass. mat. et les parents.

= 2,85 animateurs ETP

	RAM TINTARAM	RAM RIBAMBELLES	RAM RITOURNELLES	Total
ETP	0,85	1	1	2,85
Nombre familles différentes – Information	252	61	94	407
Nombre ass. mat. différents – Renseignements individuels	41	13	40	94
Nombre ass. mat. différents – Renseignements collectifs	37	7	15	59
Nombre ass. mat. différents – Ateliers éveil	36	12	40	88
Nombre enfants différents – Ateliers éveil	114	45	140	299
Mise en relation offre et demande spécifique – Enfants en situation de handicap	OUI	OUI	OUI	-
Mise en relation offre et demande spécifique – Horaires atypiques	OUI	OUI	OUI	-

Source : CAF du Rhône (Sièdthèque, SIAS, Oméga), au 30/11/2019



Réflexion partagée

Des lieux, hors les murs des RAM, permettent d'accueillir en proximité les assistantes maternelles (Maison de quartier pour le secteur des Essarts et LAEP du Centre Social Gérard Philippe pour le secteur Terrailon).

Enfance (3-11 ans)

- Une commune qui propose 26 activités Accueil de Loisirs et intègre les enjeux autour du handicap.



	Bron	Métropole de Lyon
Nombre d'enfants d'allocataires de 3 à 11 ans	4 145	139 609
Part des 3 à 11 ans dans les enfants d'allocataires (moins de 25 ans)	42,3%	43,1%

Source : CAF du Rhône, Table SID FR2_1219, au 31/12/2019

26 activités ALSH/ACM

Accueil de Loisirs sans Hébergement/Accueil Collectif de Mineurs
12 périscolaires, 13 extrascolaires et 1 accueil adolescents

- ▼ dont 4 périscolaires, 4 extrascolaires et 1 accueil adolescent en QPV

1 action Plateforme handicap

Financée dans le cadre de l'appel à projets FPT

Axe 1 « Accueil ces enfants en situation de handicap dans les structures et services de droit commun »

Co-financement des personnes supplémentaires nécessaires à l'accueil des enfants en situation de handicap dans les A_SH

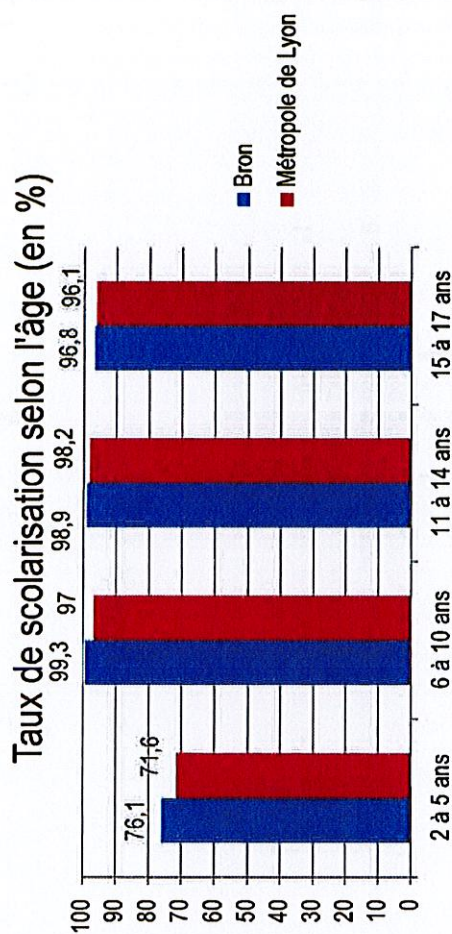
- ▼ Centre social et socioculturel Les Taillis, Plateforme ALSH Handicap

	Heures réalisées (Périscolaire)	Heures réalisées (Extrascolaire)	Heures réalisées (Accueil Ados)	Total heures réalisées	PSO totale	Prix de revient horaire moyen
Total Bron	112 438	254 665	21 752	388 855	212 056 €	5,76 €

Source : CAF du Rhône (Sidothèque, SIAS, Oméga), 2019

Enfance (3-11 ans)

➤ Une commune signataire d'un Projet Educatif de Territoire et d'un Plan Mercredi.



Source : INSEE, RP2017, Etat civil, géographie au 01/01/2020

PEDT 2018-2021

Projet Educatif de Territoire

Le PEDT vise la mobilisation des ressources d'un territoire pour offrir un parcours éducatif cohérent aux enfants, avec une complémentarité entre projets d'école et activités proposées hors des temps scolaires

Plan Mercredi

L'objectif est d'offrir au plus grand nombre d'enfants un accueil de loisirs éducatifs le mercredi, en cohérence avec les enseignements scolaires.

▲ 2018

Envoyé en préfecture le 13/12/2021

Reçu en préfecture le 13/12/2021

Affiché le

SLO

ID : 069-216900290-20211209-20211209DEL22-DE

Jeunesse (11-25 ans)

➤ Les appels à projets Fonds Publics et Territoires (PS Jeunes) et Ville-Vie-Vacances mobilisés sur la commune.



	Bron	Métropole de Lyon
Nombre d'enfants d'allocataires de 11 à 17 ans	3 176	104 476
Part des 11 à 17 ans dans les enfants d'allocataires (moins de 25 ans)	32,4%	32,2%
Nombre d'enfants d'allocataires de 18 à 25 ans	828	27 120
Part des moins de 18-25 ans dans les enfants d'allocataires (moins de 25 ans)	8,5%	8,4%
TOTAL 11-25 ans	4 004	131 596
TOTAL 11-25 ans	40,9%	40,6%

Source : CAF du Rhône, Table SID FR2_1219, au 31/12/2019

5 financements VVV

Ville, Vie, Vacances

Ce programme vise à permettre l'accès, pendant les vacances scolaires, à des activités culturelles, sportives et de loisirs aux jeunes de 11 à 16 ans vivant en quartier prioritaire.

1 Accueils de Loisirs Adolescents

Accueil de Loisirs destinés à accompagner des projets conçus et imaginés par des jeunes (entre 11 et moins de 18 ans).

En montée en charge depuis le 31/12/2019


2 projets PS Jeunes

Projets agréés dans le cadre de la Prestation de Service Jeunes (2020) encourage les initiatives des adolescents, leur engagement citoyen et renforce leur accompagnement éducatif en finançant des animateurs qualifiés et des améliorations dans l'offre et les activités proposées.

- ▶ Centre social et culturel Gérard Philippe, BPJEPS, 5 ans
- ▶ Centre social et socioculturel Les Taillis, BPJEPS, 5 ans

Parentalité

➤ Les appels à projets REAAP et CLAS, mobilisés sur la commune.



Source : CAF du Rhône,
Table SID FR2_12/19, au
31/12/2019

	Bron	Métropole de Lyon
Nombre d'enfants d'allocataires de moins de 20 ans	9 578	317 606

Part des allocataires avec un enfant de moins de 20 ans touchant l'ASF au 31/12

	Bron	Métropole	Bron	Métropole
Allocation de Soutien Familial	5%	5%	92K€	3 352K€

Source : CAF du Rhône, Table SID FR2_12/19, au 31/12/2019

14 groupes CLAS

Contrat Local d'Accompagnement Scolaire

Ensemble d'actions visant à offrir, aux côtés de l'Ecole,

l'appui et les ressources dont les enfants ont besoin pour réussir à l'Ecole

4 actions REAAP

Réseau d'Ecoute, d'Appui et d'Accompagnement des Parents

Le REAAP a pour objectif d'aider les parents dans l'exercice de leur fonction parentale.

- ▶ Maison des Jeunes et de la Culture Louis Aragon
- ▶ Centre social les Taillis
- ▶ Centre aéré Bron Parilly
- ▶ Arts et Développement Rhone Alpes



Allocation de Soutien Familial (ASF) : Elle est versée à un allocataire qui élève seul son enfant, privé de l'aide d'un des deux parents.

Parentalité

➤ Un Lieu d'Accueil Enfants-Parents implanté à Bron.

1 LAEP

Lieu d'Accueil Enfants-Parents

Lieu ouvert et convivial autour du jeu qui a pour vocation de créer du lien entre enfants et parents, socialiser l'enfant et rompre l'isolement du parent.

Projet familles

Projet familles porté par les Centres Sociaux
Issu d'un diagnostic, il s'articule avec le projet social et vise à répondre aux problématiques des familles et des parents d'un territoire.

Signataire de la convention Médiation Familiale

Convention cadre départementale relative à la médiation familiale

▼ 1 permanence Médiation familiale, Espace Roger Pestourie

	Nombre de mesures de médiation familiale réalisées	Nombre de familles bénéficiaires d'une mesure	Nombre de séances payantes réalisées	Nombre d'accords obtenus	Estimation du Coût
Bron Commune signataire	12	16	23	6	552 €

Animation de la vie sociale

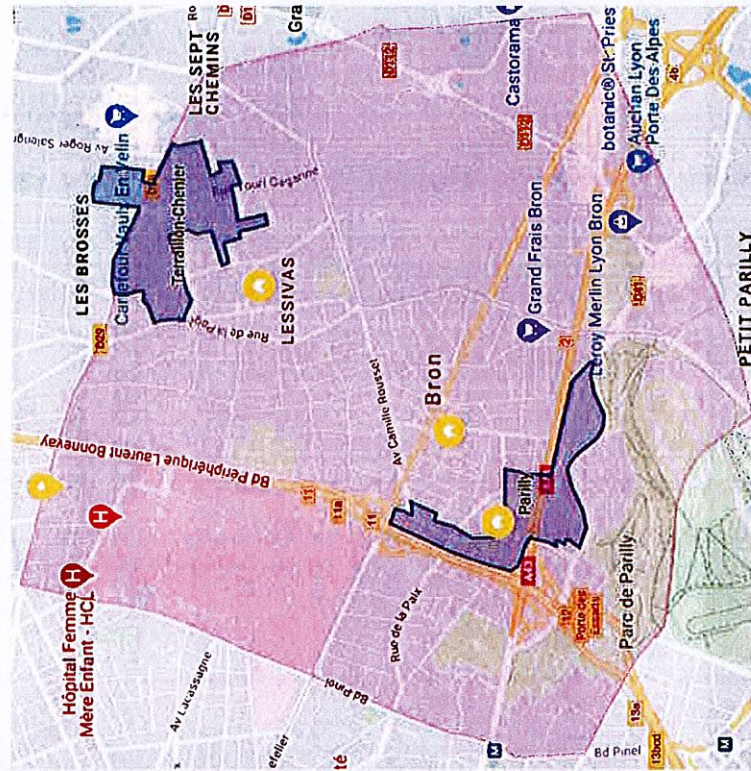


Réflexion partagée

Un deuxième agrément en projet pour le Centre Social Gérard Philippe. Le projet de préfiguration a été validé par le CA en juin 2020.

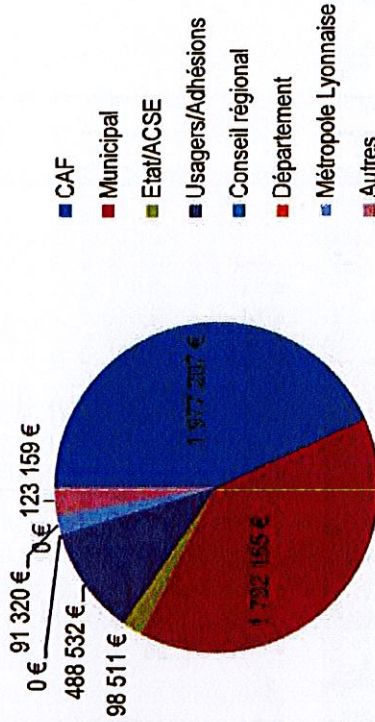
➤ Une commune urbaine, couverte par quatre structures d'animation de la vie sociale.

- 3 Centres Sociaux
- 1 Espace de Vie Sociale
- ▼ 1 centres social est situé directement en QPV (Parilly)



Outil : Google My Maps

Répartition des financements des CS de Bron en 2018 = 4 570 894 €



Source : CAF du Rhône, Noly, Produits consolidés, 2018



Centre Social (CS)



Espace de Vie Sociale (EVS)



Quartiers Prioritaires